ROCK ISLAND ELEMENTARY NEWS

NOVEMBER 2019

Penny Brown, Principal
509-884-5023

PTO NEWS!

Thank you for the great Scholastic Book Fair! Proceeds went to the Rock Island School Library!

- December 20th – PJ Dress Up Day & Christmas Sing Along
- PTO School Carnival Feb. 7th

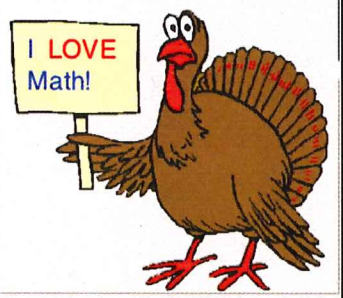

A Note From Principal,

Penny Brown

The weather is changing, please remember to dress your child for winter with boots, a hat, gloves and a warm coat plus snow gear for snow days. If you need help providing these things, let the office know, we have a small supply.

CHRISTMAS GIVING TREE & FOOD BASKET COLLECTION

THE DAY AFTER THANKSGIVING BREAK OUR SCHOOL BEGINS TO COLLECT NON PERISHABLE FOOD AND CHRISTIMAS GIFTS FOR FAMILIES THAT CAN USE SOME HELP DURING THE HOLIDAYS. COME CHECK OUT OUR TREE, TAKE A TAG AND MAKE A WISH COME TRUE FOR ONE OF OUR STUDENTS!

Happy Holidays!

DECEMBER EVENTS

- DEC. 2 — NO SCHOOL
- DEC. 3 —2ND GRADE FIELD TRIP
- DEC. 12—CHRISTMAS CONCERT K-2 GRADES
- DEC. 20—PAJAMA DRESS UP DAY & SING ALONG
- DEC. 23—JAN 3-WINTER HOLIDAY NO SCHOOL

Veteran's Day Assembly

November 7
9:30AM
Rock Island School Gym

Important Upcoming Dates

October 31 & Nov. 1	No School—Parent / Teacher Conferences
November 3	Daylight Savings Time Ends—Fall Back One Hour
November 7	Veteran's Day Assembly 9:30am in the Gym
November 8	Mr. White Appreciation Day / Western Dress Up Day
November 11	No School—Veteran's Day
November 19	Parsons Picture Retakes & Siblings Picture Day 9:45am
November 27-29 & Dec. 2	No School –Thanksgiving Holiday
December 3	Christmas Giving Tree & Food Drive Begins
December 3	2nd Grade Field Trip to Wenatchee Valley Museum
December 12	Kindergarten , 1st and 2nd Grade Christmas Concert 6pm



NOTICIAS DE ROCK ISLAND ELEMENTARY

NOVIEMBRE 2019

Penny Brown, Directora
509-884-5023

NOTICIAS PTO!

¡Gracias por la gran Feria del Libro Scholastic! ¡Las ganancias fueron a la Biblioteca de la escuela Rock Island!

- 20 Dic. – Dia de Vestirse en Pijamas Y Canto Navideño
- PTO Carnaval de la

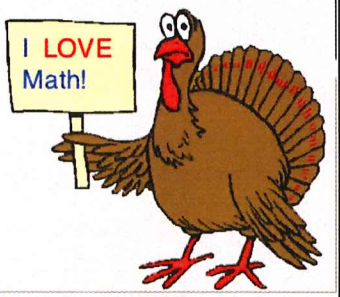

Nota de la Directora, Penny Brown

El clima está cambiando, recuerde vestir a su hijo para el invierno con botas, un sombrero, guantes y un abrigo cálido además de ropa de nieve para los días de nieve. Si necesita ayuda para proporcionar estas cosas, avísele a la oficina, tenemos un pequeño suministro.

COLECCIÓN DE ÁRBOL DE NAVIDAD Y CESTA DE ALIMENTOS

EL DÍA DESPUÉS DEL DESCANSO DEACCIÓN DE GRACIAS NUESTRA ESCUELA COMIENZA A RECOLECTAR REGALOS DE NAVIDAD Y ALIMENTOS NO PERECEDORES PARA LAS FAMILIAS QUE PUEDEN USAR ALGUNA AYUDA DURANTE LAS VACACIONES. ¡VEN A VER NUESTRO ÁRBOL, LLEVE UNA ETIQUETA Y HAGA UN DESEOREALIZADO PARA UNO DE NUESTROS ESTUDIANTES!

EVENTOS EN DICIEMBRE

- 2 DIC. — NO HAY CLASES
- 3 DIC. —EXCURSION DE 2do GRADO
- 12 DIC.—CHRISTMAS CONCERT K-2 GRADES
- 20 DIC.—PAJAMA DRESS UP DAY & SING ALONG
- 23 DIC.—3 ENERO-VACACIONES DE INVIERNO NO HAY CLASES

Asamblea del Dia de los Veteranos

7 Noviembre
9:30AM
Gymnasio de la Escuela

Próximas Fechas Importantes

31 Octubre Y 1 Nov.	No Hay Clases—Conferencias de Padres/ Maestros
3 Noviembre	El horario de verano termina: Retroceda una hora
7 Noviembre	Asamblea del Dia de Los Veteranos a las 9:30 am en el Gym
8 Noviembre	Cumpleaños del Sr. White/ Dia de Vestirse Vaqueros
11 Noviembre	No Hay Clases—Dia de Los Veteranos
19 Noviembre	Retoma de Fotos de Parsons y Día de Fotos de los hermanos 9:45 am
27-29 Noviembre y 2 Dic.	No Hay Clases –Celebración de Acción de Gracias
3 Diciembre	Comienza Árbol Generoso de Navidad y Campaña de Alimentos
3 Diciembre	2nd Grade Field Trip to Wenatchee Valley Museum
12 Diciembre	Concierto de Navidad de Kindergarten, 1er y 2do Grado a las 6pm

Report to PARENTS

Encourage Your Child's Creativity to Flourish

Creativity has been called a key 21st century skill. That means it—along with skills like communication and critical thinking—will help students navigate the increasingly collaborative and information-rich world that awaits them once they leave school. The arts have been shown to boost students' academic performance, perseverance, self-confidence, and more. Here are strategies for supporting your child's creativity.

Take stock of your toys. Flashy electronic toys are fun, but they don't offer children opportunities for open-ended, imaginative play. Make sure to have basic art supplies—paper, crayons, glue, clay—at home, along with toys like building blocks, puzzles, or costumes for dress-up.

Cut the screen time. Set limits on TV and iPad time. Try designating a certain time during the week when your entire family will put down cell phones and work on a creative project.

Embrace mistakes. Children who are afraid of failure are less likely to think creatively. Teach your child that mistakes are opportunities for growth. Ask, "What could you do differently next time?" Be patient with your child—and model patience as he or she learns new skills or tries a new project.

Encourage curiosity. Don't squelch kids' natural curiosity by being frustrated when your child asks lots of questions. Embrace it! Ask, "What if" questions, and encourage your child to use his or her imagination.

Offer constructive praise... Too much praise can make a child "hooked" on success. Instead of offering general praise ("You're so smart!"), offer specific feedback that praises your child's effort or the process he or she used ("You found a great way to paint that scene," or "I can tell you've been practicing.") Offer non-verbal praise (a hug or a thumbs-up), or implicit encouragement by displaying your child's work on the refrigerator.

...but step back sometimes. If a child feels constantly watched, he or she may be less likely to try new ideas. Give your child space to play on his or her own. Wait until your child is finished drawing to ask what he or she has made.

Look for community resources. Check your local library, museum, or community center for art classes or workshops to try new creative skills. Keep an eye out for poster or story contests offered by community organizations, too. Or, try teaming up with a neighbor or friend to host an art playdate. Some projects can be time-consuming or expensive, but working together with other families can help ease the burden.

Web Resources

Visit Crayola's **Creative Parenting Web page** for activities and tips to spark creativity at home.
bit.ly/creativeparenting

The **Tinkerlab** offers dozens of hands-on art, science, writing, and craft ideas for families to try.
tinkerlab.com/

At **The Artful Parent** blog, explore interviews with children's art experts along with lists of the best supplies.
artfulparent.com/

naesp
National Association of Elementary School Principals

Report to Parents, written to serve elementary and middle-level principals, may be reproduced by National Association of Elementary School Principals members without permission. It can be posted to school websites, blogs, or sent via email. Back issues are available to members at **naesp.org**.

Informe a los PADRES

Anime la Creatividad de su Niño

La creatividad se ha descrito como una destreza clave para el siglo 21. Esto significa que ésta—junto con otras destrezas tales como la comunicación y el pensamiento crítico—ayudarán a los alumnos en navegar el mundo rico en información que les espera una vez que salgan de la escuela. Según los estudios los proyectos creativos y las artes fomentan el rendimiento académico, constancia, autoconfianza y mucho más. Las siguientes son algunas estrategias para apoyar la creatividad de su niño.

Considere los juguetes de su niño. Aunque los juguetes electrónicos llamativos son divertidos, no ofrecen oportunidades para que los niños jueguen abiertamente, usando la imaginación. Asegúrese de mantener en casa suministros de arte básicos—papel, lápices de color, goma para pegar, greda—al igual que juguetes tales como bloques de construcción, rompecabezas o disfraces.

Corte la televisión. Establezca límites en cuanto a la televisión y iPad. Trate de designar una hora durante la semana para que toda la familia guarde los teléfonos celulares y trabaje sobre un proyecto creativo.

Acepte los errores. Los niños que tienen miedo del fracaso son menos propensos a pensar con creatividad. Enseñale a su niño que los errores son oportunidades para crecer y pregúntele, "¿Qué harías diferente la próxima vez?" sea paciente con su niño—y enséñele a ser paciente—en tanto aprende nuevas destrezas o trabaja sobre un proyecto nuevo.

Anime la curiosidad. No aplaste la curiosidad natural de los niños por medio de sentirse frustrada cuando le hagan muchas preguntas. ¡Acéptelas! Hágale preguntas "que tal si" y anímelo a usar la imaginación para responder.

Ofrezca elogios constructivos... Muchos elogios pueden hacer que el niño se sienta que depende del éxito. En lugar de ofrecer elogios generales (Eres muy inteligente!") aplauda los esfuerzos o el proceso que usó su niño para obtener buenos resultados ("Encontraste una excelente forma de pintar esa escena," "Ya puedo ver que has estado practicando.") Ofrezca elogios no verbales (un abrazo o los dedos pulgares hacia arriba), o anímelo implícitamente por medio de exhibir el trabajo de su niño en el refrigerador.

...pero retroceda a veces. Si el niño siente que lo están observando constantemente, va a ser menos propenso a probar ideas nuevas. Déle espacio a su niño para que juegue sólo y espere hasta que termine de dibujar para preguntarle acerca de lo que ha hecho.

Busque recursos comunitarios. Revise la biblioteca local, museo o centro comunitario para ver si ofrecen clases o talleres para probar destrezas creativas nuevas. Busque también concursos de afiches o cuentos en los centros comunitarios, o planee junto con un vecino o amiga, una tarde para un proyecto divertido de arte. Algunos proyectos pueden resultar largos o caros, pero al trabajar junto con otras familias se puede aliviar la carga.

Recursos en la Web

La página de **Crayola** sobre los padres y la creatividad ofrece actividades y consejos para animar la creatividad en casa.
bit.ly/creativeparenting

The **Tinkerlab** ofrece decenas de ideas sobre art, ciencia, ensayos, y trabajos de artesanía para las familias.
tinkerlab.com/

En el blog de **The Artful Parent**, explore entrevistas con los expertos en arte para niños y vea listas de los mejores proyectos.
supplies.artfulparent.com/

naesp National Association of Elementary School Principals

Informe a los Padres, el cual ha sido escrito para servir los directores de escuelas primarias y medias, puede ser reproducido por los miembros de Nacional de Directores de Escuelas Primarias (NAESP) sin previa autorización. Este puede ser usado en sitios en el Internet, entradas en línea, o enviado por medio de correo electrónico. Las ediciones previas en inglés y español están disponibles para los miembros en **naesp.org**.